

«СОГЛАСОВАНО»

Начальник
управления образования
Администрации города Керчи
О.Ю.Адаменко
« 28 » 04 2023 г.

«СОГЛАСОВАНО»

Начальник отделения ГИБДД
УМВД России по г. Керчи
А.В.Леоник
« 28 » 04 2023 г.

«УТВЕРЖДАЮ»

Заведующая
МБДОУ г. Керчи
Республики Крым
«Детский сад № 14
«Кораблик»
З.Ф.Семенов
« 28 » 04 2023 г.

ПАСПОРТ

дорожной безопасности образовательной организации

Муниципальное бюджетное дошкольное образовательное учреждение
города Керчи Республики Крым «Детский сад №14 «Кораблик»

(наименование образовательного учреждения)

2023 г.

**Пояснительная записка к паспорту дорожной безопасности
Муниципального бюджетного дошкольного образовательного учреждения города
Керчи Республики Крым «Детский сад №14 «Кораблик»**

Паспорт дорожной безопасности дошкольного учебного заведения (далее Паспорт) предназначен для отображения информации о дошкольном учебном заведении (далее-ДОУ) с точки зрения обеспечения безопасности детей на этапах их перемещения «дом-ДОУ-дом», для использования педагогическим составом и сотрудниками ОГИБДД УМВД России по г.Керчи в работе по разъяснению безопасного передвижения и поведения детей на улично-дорожной сети вблизи ДОУ и на маршруте «ДОУ-дом», для подготовки мероприятий по предупреждению детского дорожно-транспортного травматизма.

Паспорт ведется заместителем заведующей по учебно-воспитательной работе совместно с сотрудниками ОГИБДД УМВД России по г.Керчи, которые оказывают консультативную помощь в разработке Паспорта, а также при внесении необходимых изменений в отдельные разделы Паспорта (схемы, перечни мероприятий по предупреждению ДТП с участием воспитанников). Оригинал Паспорта хранится в ДОУ, а копия в контрольно-наблюдательном деле в подразделении ОГИБДД УМВД по г. Керчи. Паспорт имеет титульный лист и содержит следующие разделы:

- Общие сведения;

- План - схемы:

1. Район расположения ДОУ и пути движения детей и родителей в детский сад и выхода из него.
2. Пути движения транспортных средств к местам разгрузки(погрузки) и рекомендуемые безопасные пути передвижения детей и взрослых по территории ДОУ.
3. Расположение парковочных мест и направление движения транспортных средств на междомовой территории в районе ДОУ.

- Приложение

ДОУ №14 расположен внутри жилого микрорайона по ул. О.Кошевого,27 , в 150 метрах от дорожного движения в районе магазинов «Ольга» и «Стройматериалы». Удаленность от дорожного движения позволяет обеспечить безопасность передвижения детей и родителей к учреждению и от него. В паспорте указано расположение учреждения и его удаленность от центрального движения. На территорию учреждения разрешен въезд только специальным машинам, доставляющим продукты и обеспечивающим обслуживание технологического оборудования детского сада.

В период нахождения воспитанников в учреждении все прогулочные мероприятия проводятся на территории детского сада, которая ограждена по всему периметру и имеет въездные ворота и два входа. Ворота учреждения при прекращении поставок продуктов закрываются. Пути передвижения воспитанников и сотрудников на прогулочные участки по территории детского сада организованы с учетом безопасности и предотвращения травматизма.

Общие сведения

Муниципальное бюджетное дошкольное образовательное учреждение города Керчи Республики Крым «Детский сад №14 «Кораблик»

(Наименование ОУ)

Тип ОУ дошкольное образовательное учреждение

Юридический адрес ОУ: ул. О.Кошевого, д.27, г. Керчь, Республика Крым 298324

Фактический адрес ОУ: : ул. О.Кошевого, д.27, г. Керчь, Республика Крым 298324

Руководители ОУ:

Заведующая Семенюк Зоя Федоровна 3-11-70

(фамилия, имя, отчество)

(телефон)

Заместитель директора

по учебной работе нет

(фамилия, имя, отчество)

(телефон)

Заместитель директора

по воспитательной работе

старший воспитатель Зубко Марина Владимировна

(должность)

(фамилия, имя, отчество)

3-11-70

(телефон)

Ответственные работники

муниципального органа

образования

начальник управления образования

Администрации города Керчи

Адаменко Ольга Юрьевна

(фамилия, имя, отчество)

6-10-14

(телефон)

Ответственные от

Госавтоинспекции

Инспектор ГИБДД Гогуа Тимур Фомич

(должность)

(фамилия, имя, отчество)

(телефон) +79182999112

Ответственные работники

за мероприятия по профилактике

детского травматизма

старший воспитатель

(должность)

Зубко М.В.

(фамилия, имя, отчество)

3-11-70

(телефон)

Руководитель или ответственный
работник дорожно-эксплуатационной
организации, осуществляющей
содержание технических средств
дорожного движения (ТСОДД)*

Панасюк Ирина Алимовна
(фамилия, имя, отчество) (телефон)

Количество воспитанников 253

Наличие уголка по БДД в 10 дошкольных группах
(если имеется, указать место расположения)

Наличие класса по БДД нет
(если имеется, указать место расположения)

Наличие автогородка (площадки) по БДД нет

Наличие автобуса в ДОУ нет
(при наличии автобуса)

Подъезд к ДОУ осуществляется рейсовыми автобусами №20, 28, 40

Наименование: ГУПРК «Крымтролейбус»

Режим работы ДОУ 6.30 – 18.30

Телефоны оперативных служб:

102 - дежурная часть полиции

103 - скорая помощь

101 - пожарная часть

104 - Горгаз

* Дорожно-эксплуатационные организации, осуществляющие содержание УДС, несут ответственность в соответствии с законодательством Российской Федерации (Федеральный закон «О безопасности дорожного движения» №196-ФЗ, КоАП, Гражданский кодекс).

Содержание

I. План-схема ДООУ №14

- 1) План-схема района расположения ДООУ, пути движения транспортных средств и детей;
- 2) План-схема организация дорожного движения в непосредственной близости от ДООУ с размещением соответствующих технических средств организации дорожного движения, маршруты движения детей и расположение парковочных мест.
- 3) Маршруты движения организованных групп воспитанников от здания ДООУ №14 к социальным объектам.
- 4) Пути движения транспортных средств к местам разгрузки/погрузки и рекомендуемых безопасных путей передвижения детей по территории образовательного учреждения.
- 5) Безопасное расположение остановки автобуса у образовательной организации.

11. Информация об обеспечении перевозок детей специальным транспортным средством (автобусом)

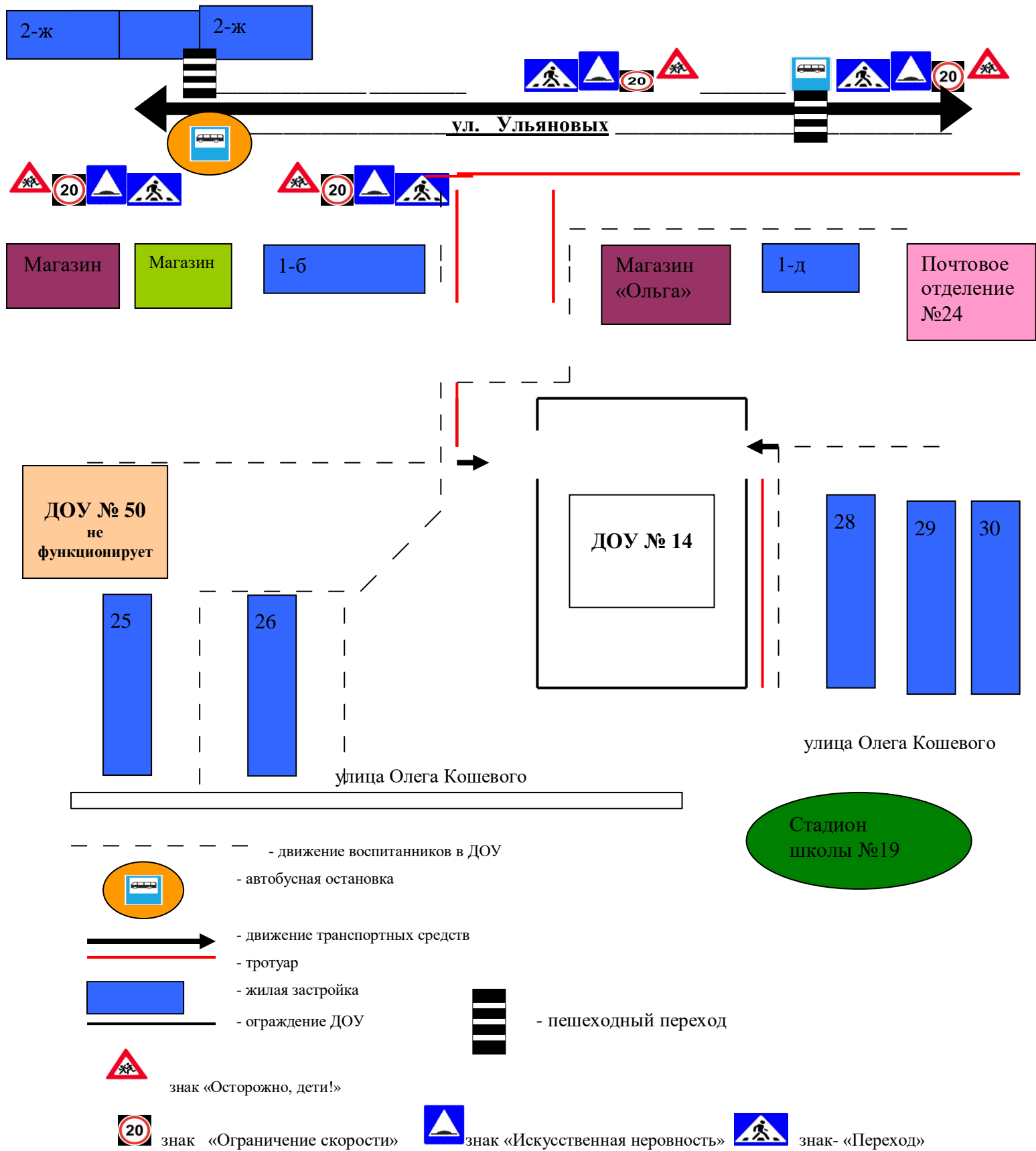
- 1) Общие сведения
- 2) Маршрут движения автобуса до дошкольного учебного заведения.
- 3) Безопасное расположение остановки автобуса у ДООУ для посещения экскурсии.

III. Приложения:

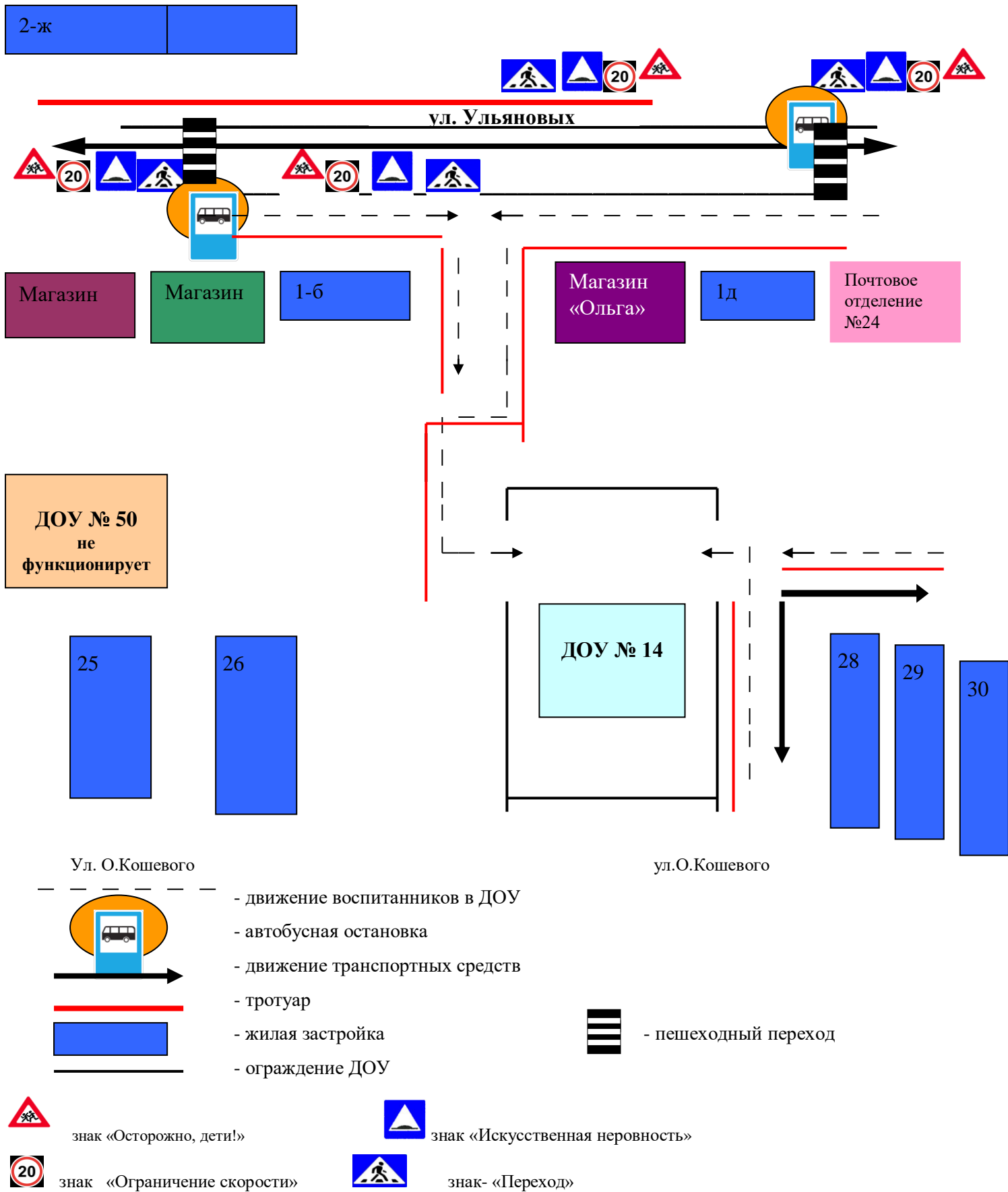
План-схема пути движения транспортных средств и родителей с детьми при проведении дорожных ремонтно-строительных работ рядом с ДООУ №14

1. План схема ДОУ №14

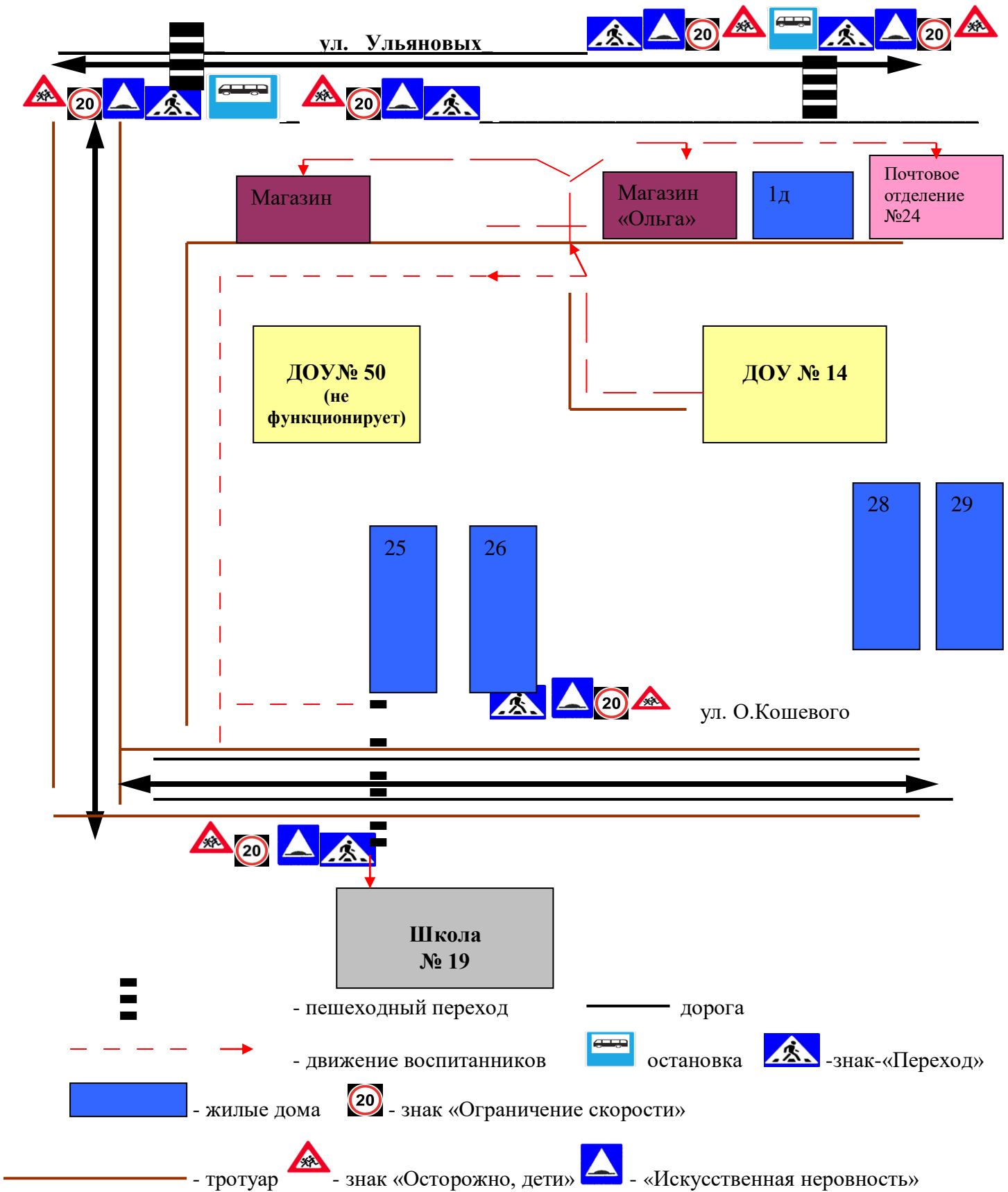
План-схема района, пути движения транспортных средств и воспитанников



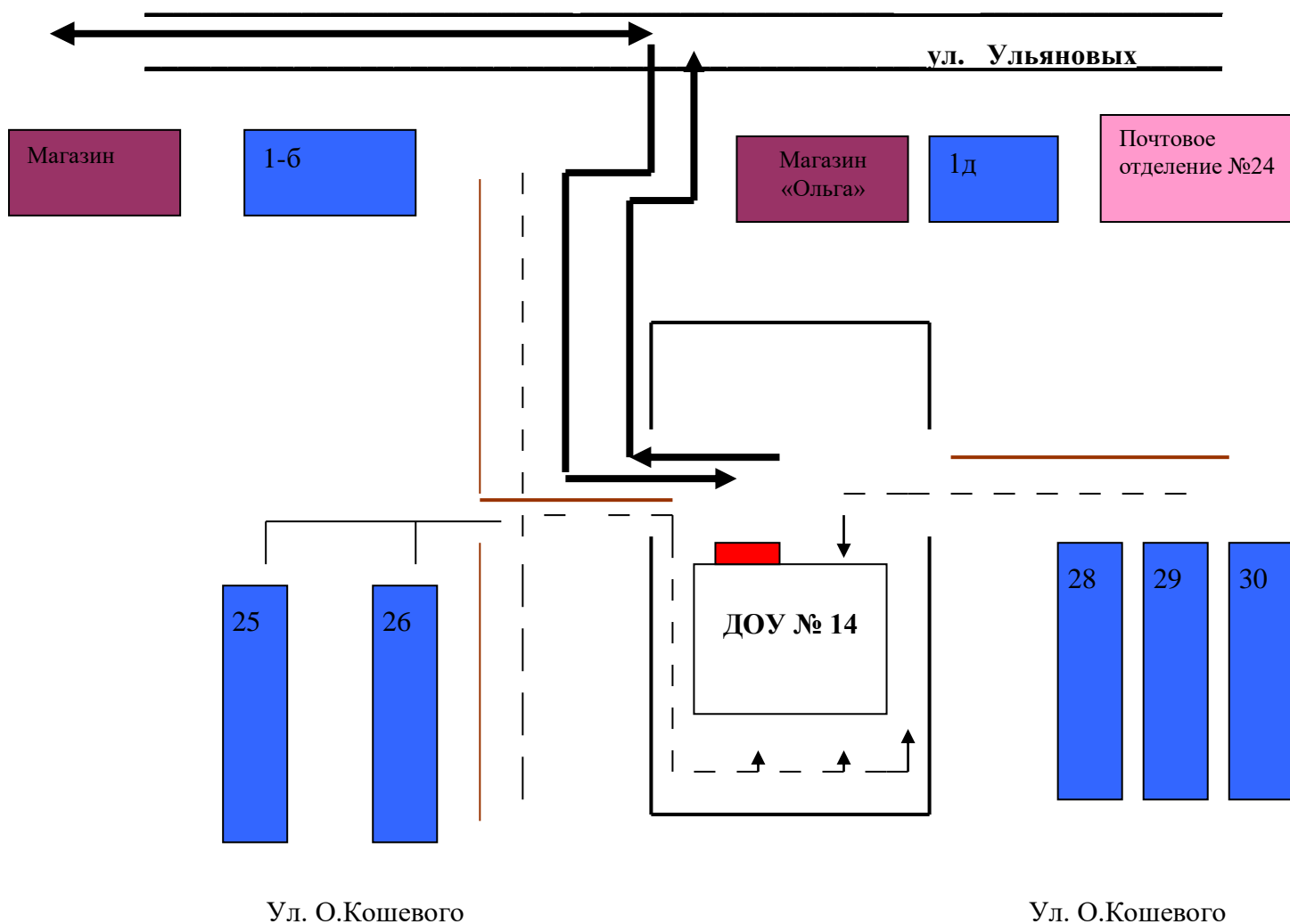
2. План-схема организации дорожного движения в непосредственной близости от ДОУ с размещением соответствующих технических средств организации дорожного движения, маршрутов движений воспитанников и расположения парковочных мест



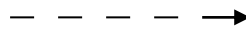




3. Маршрут движения организованных групп от здания образовательной организации к социальным объектам (зданию школы №19, почтовому отделению, магазинам)



4. Пути движения транспортных средств к местам разгрузки/погрузки и рекомендуемые безопасные пути передвижения воспитанников по территории образовательной организации



-  - въезд/выезд грузовых транспортных средств
-  - жилые дома
-  - движение воспитанников и родителей на территории ДОУ
-  - тротуар
-  - место разгрузки

11. Информация об обеспечении безопасности перевозок детей специальным транспортным средством (автобусом)

(при отсутствии автобуса)

1. Общие сведения

Марка __ - _____

Модель __ - _____

Государственный регистрационный знак __ - _____

Год выпуска __ - _____ Количество мест в автобусе __ - _____

Соответствие конструкции требованиям, предъявляемым к школьным автобусам _____

1. Сведения о водителе (ях) автобуса (ов)

Фамилия, имя, отчество	Дата принятия на работу	Стаж вождения ТС категории Д	Дата предстоящего медицинского осмотра	Период проведения стажировки	Сроки повышения квалификации	Допущенные нарушения ПДД
-	-	-	-	-	-	-

2. Организационно-техническое обеспечение

1. Лицо, ответственное за обеспечение безопасности дорожного движения (Ф.И.О.)

назначено __ - _____

прошло аттестацию __ - _____

2. Организация проведения предрейсового медицинского осмотра водителя:

осуществляет __ - _____

на основании _____ - _____

действительного до _____ - _____

3. Организация проведения предрейсового технического осмотра транспортного средства: _____ - _____

осуществляет _____ - _____

на основании _____ - _____

действительного до _____ - _____

4. Дата очередного технического осмотра __ - _____

5. Место стоянки автобуса в нерабочее время ___-_____

6. Меры, исключающие несанкционированное использование ___-_____

3. Сведения о владельце автобуса

Юридический адрес владельца ___-_____

Фактический адрес владельца ___-_____

Телефон ответственного лица ___-_____

(при отсутствии автобуса)

Сведения об организациях , осуществляющих перевозку детей специальным транспортным
средством (автобусом)

При перевозке детей специальным транспортным средством (автобусом) сторонней организацией
заполняется карточка. Заполненная карточка хранится в разделе «Приложение».

**Информационная карточка перевозок детей специальным транспортным средством
(автобусом)**

Общие сведения

Марка __ - _____

Модель __ - _____

Государственный регистрационный знак __ - _____

Год выпуска __ - _____ Количество мест в автобусе __ - _____

Соответствие конструкции требованиям, предъявляемым к школьным автобусам _____

1. Сведения о владельце

Владелец __ - _____

Юридический адрес владельца _____ - _____

Фактический адрес владельца _____ - _____

Телефон ответственного лица _____ - _____

2. Сведения о водителе автобуса

Фамилия, имя, отчество _____ - _____

Принят на работу _____ - _____

Стаж вождения категории D _____ - _____

3. Организационно-техническое обеспечение

Лицо, ответственное за обеспечение безопасности дорожного движения:

_____ - _____

назначено _____ - _____

прошло аттестацию _____ - _____

Дата последнего технического осмотра _____ - _____

Директор (руководитель)

образовательной организации

_____ - _____

(подпись)

_____ - _____

(Ф.И.О.)

Руководитель организации,

осуществляющей перевозку детей

специальным транспортом (автобусом)

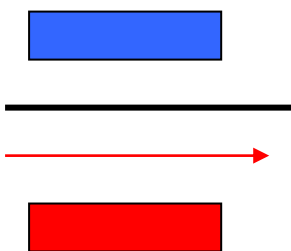
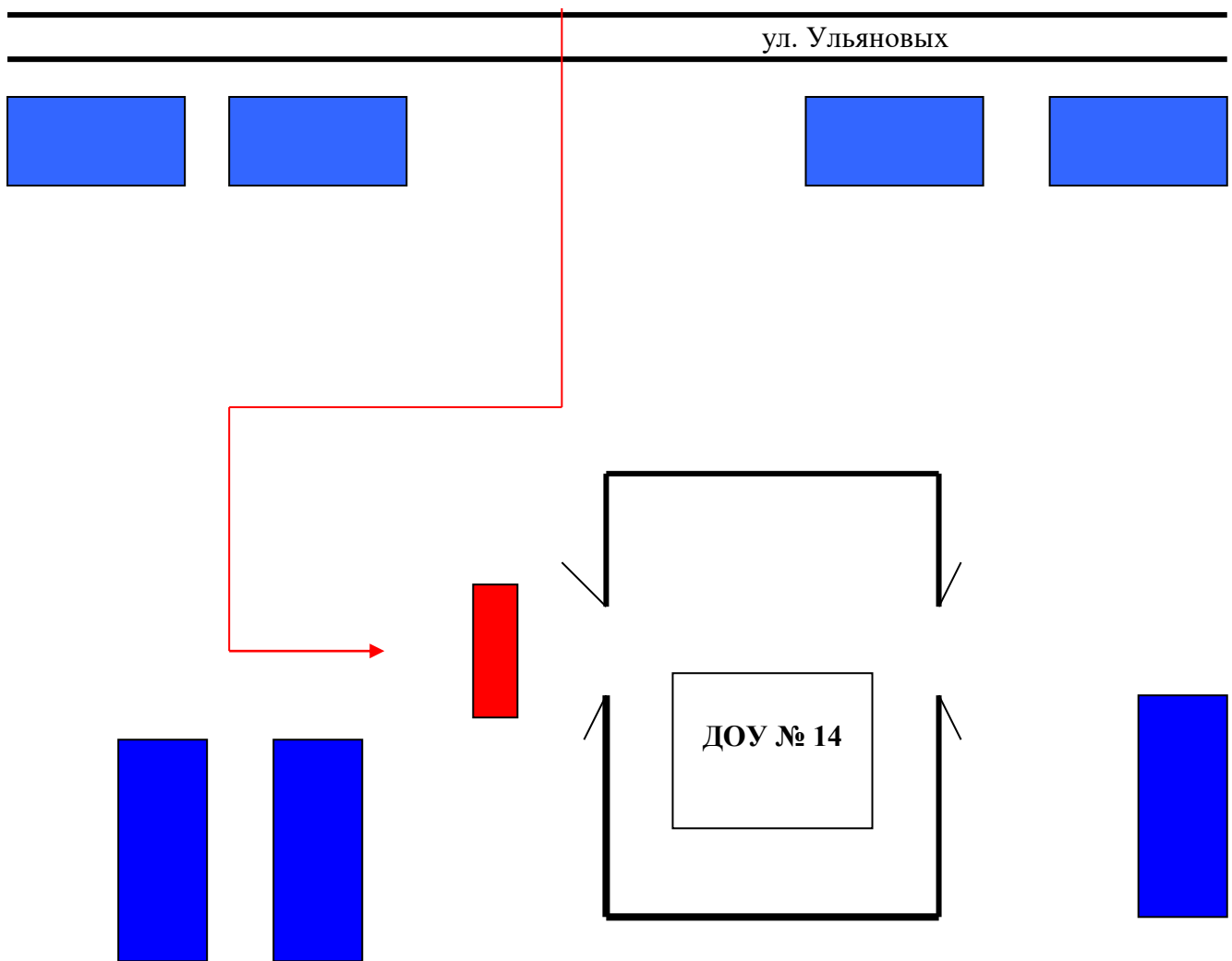
_____ - _____

(подпись)

_____ - _____

(Ф.И.О.)

2. Маршрут движения автобуса до дошкольного учебного заведения



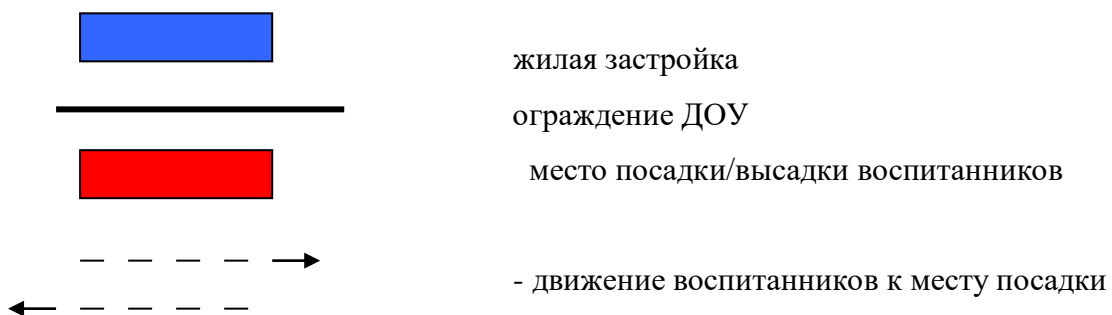
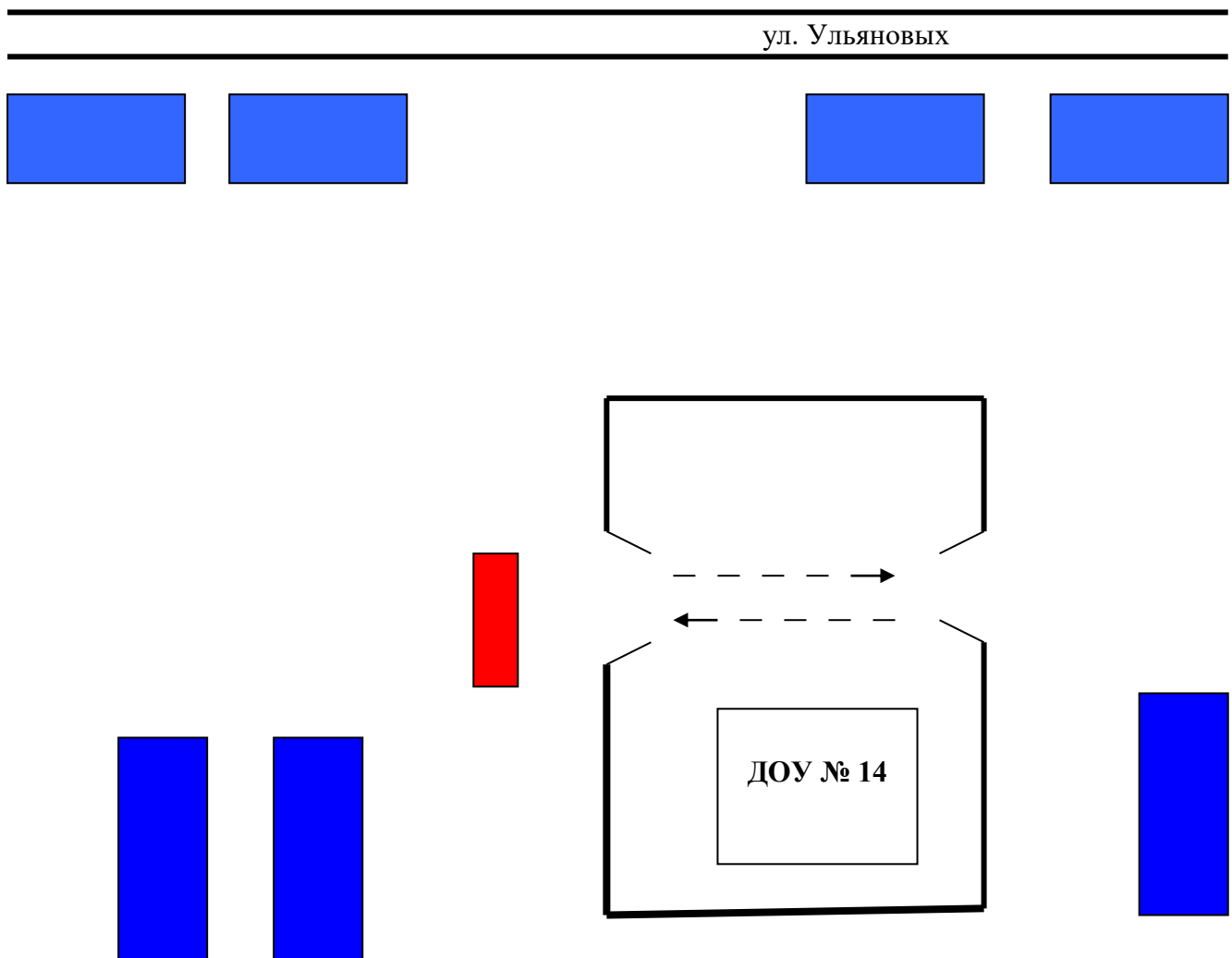
жилая застройка

ограждение ДОУ

подъезд к ДОУ экскурсионного автобуса

место посадки/высадки воспитанников

3. Безопасное расположение остановки автобуса у образовательной организации для посещения экскурсии



111. Приложение

План-схема пути движения транспортных средств и воспитанников при проведении дорожных ремонтно-строительных работ вблизи образовательной организации. При временных работах одного из входов/выходов воспитанники и родители пользуются запасным выходом

